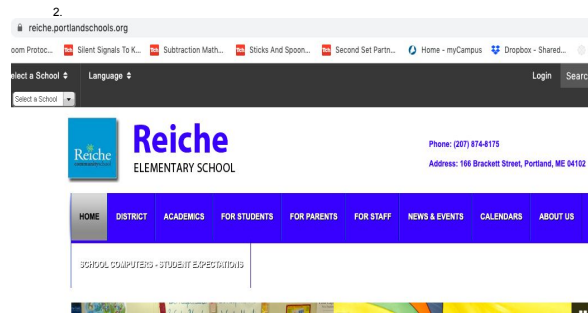
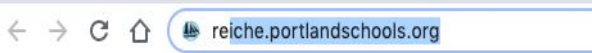
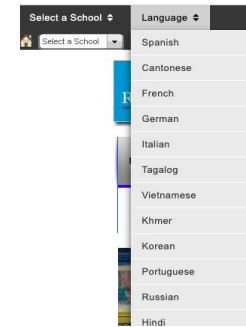


1. How to find your work on your teacher's website:
 Cómo encontrar tu trabajo en el sitio web de tu profesor:
 Como encontrar seu trabalho no site do seu professor:
 Comment trouver votre travail sur le site Web de votre professeur:
 Sida loo helo shaqadaada websaydhka macallinka:

<https://reiche.portlandschools.org/>



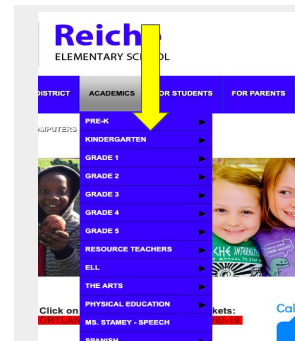
3. Click on Language if you need the page translated.
 Haga clic en Idioma si necesita traducir la página.
 Clique em Idioma se precisar da página traduzida.
 Cliquez sur Langue si vous avez besoin de traduire la page.
 Guji Luqadda haddii aad ubaahantahay bogga turjuman.



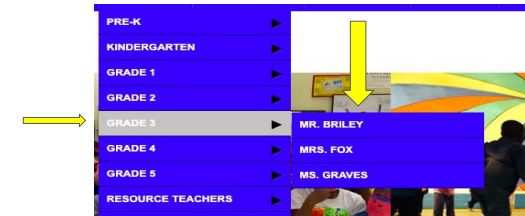
4. Click on ACADEMICS Haga clic en ACADEMICS
 Cliquez em ACADEMICS Cliquez sur ACADEMICS
 Guji ACADEMICS



5. Find your GRADE Level OR SPECIALTY AREA
 Encuentra tu nivel de grado o área de especialidad
 Encontre o seu nível de grau ou área de especialidade
 Trouvez votre niveau ou domaine de spécialisation
 Soo hel Heerkaaga FASALKA
 AMA XAALADAH GAARKA AH



6. Click to find the TEACHER'S NAME and WEBSITE
 Haga clic para encontrar el NOMBRE DEL PROFESOR y SITIO WEB
 Cliquez para encontrar o NOME E O SITE DO PROFESSOR
 Cliquez pour trouver le NOM DE L'ENSEIGNANT et le SITE WEB
 Guji si aad uhesho MAGACA MACALLINKA iyo WEBSITE



7. Every teacher has a website link. Click on the link to see information about their class.
 Cada maestro tiene un enlace al sitio web. Haga clic en el enlace para ver información sobre su clase.
 Todo professor tem um link para o site. Clique no link para ver informações sobre a turma.
 Chaque enseignant a un lien vers un site Web. Cliquez sur le lien pour voir des informations sur leur classe.
 Macalin walbaa wuxuu leeyahay xiriirin internet. Guji xiriirinta si aad u aragto macluumaadka ku saabsan fasalkooda.

Examples: Ejemplos: Exemples: Tusaalooyin:

